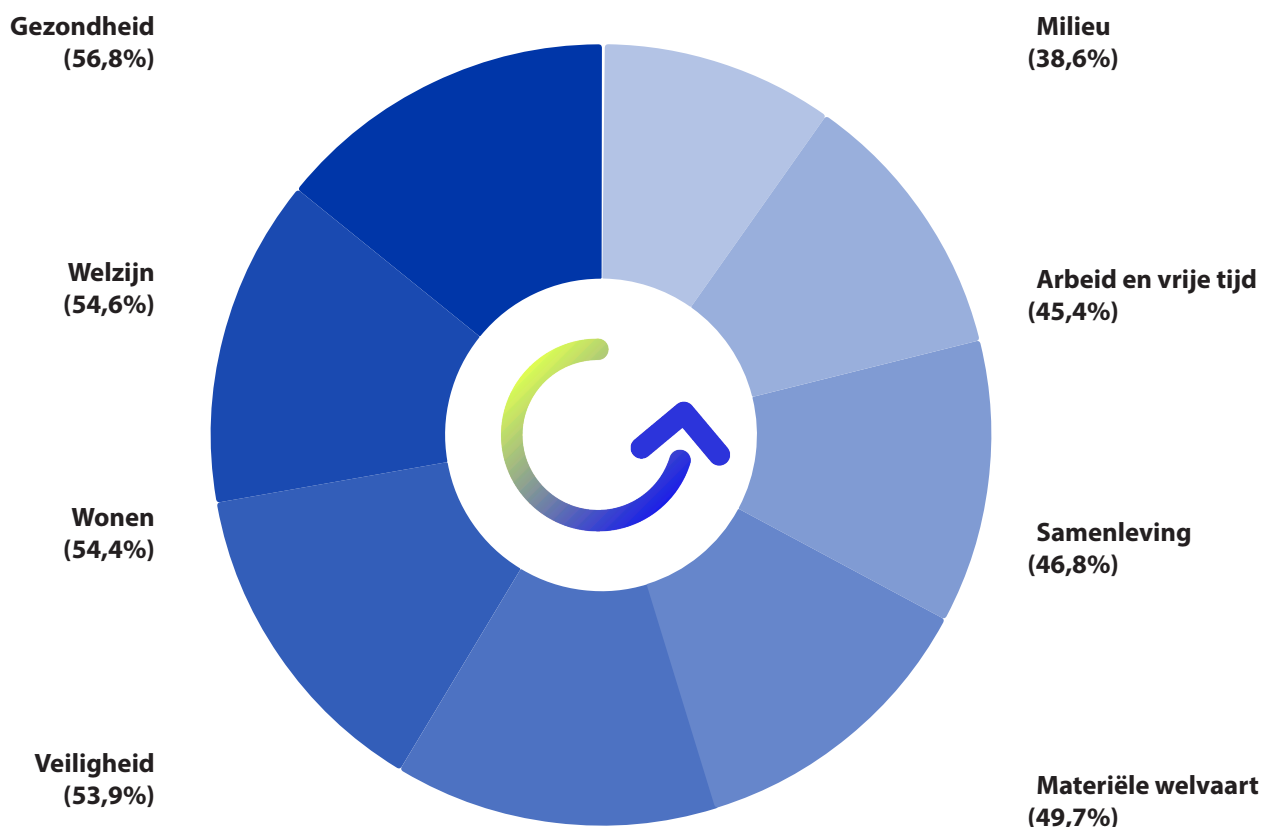


## Brede welvaart in de Achterhoek

In juni en juli 2022 is een onderzoek uitgevoerd over het leven in de Achterhoek. Met het onderzoek willen de 8RHK ambassadeurs en provincie Gelderland een beeld krijgen van wat de inwoners belangrijk vinden rondom brede welvaart.

Brede welvaart gaat over de kwaliteit van het leven en de leefomgeving. Hiervoor zijn 8 thema's onderscheiden, volgens de methode van het CBS. Er hebben 2.925 personen meegedaan aan het onderzoek. Het onderzoek is representatief over leeftijd en woongemeente.

### Hoe belangrijk vindt de Achterhoeker de brede welvaart thema's?



Op de volgende pagina's worden de thema's op volgorde van bovenstaande belangrijkheid verder toegelicht.

## Gezondheid



### Hoe is je gezondheid over het algemeen?

74% heeft een (zeer) goede gezondheid

Ik kan (heel) makkelijk rondkomen



**87%**  
(Zeer) goede gezondheid

Ik kan (heel) moeilijk rondkomen



**19%**  
(Zeer) goede gezondheid

### Ik leef gezond

77% leeft (zeer) gezond

## Welzijn



### Hoe gelukkig ben je over het algemeen genomen in je leven?

**7.9**

Algemeen rapportcijfer geluk **7.9**

Rapportcijfer geluk weinig kunnen sparen **7.3**

Rapportcijfer geluk veel kunnen sparen **8.1**

### Welk rapportcijfer geef je de hoeveelheid vrije tijd die je hebt?

**7.7**

Algemeen rapportcijfer vrije tijd **7.7**

## Wonen



### Rapportcijfer woning of woonruimte

**8.3**

Algemeen rapportcijfer woning **8.3**

Rapportcijfer woning eenpersoons-huishoudens **8.0**

Rapportcijfer woning meerpersoons-huishoudens **8.4**

### Rapportcijfer woonomgeving

**8.1**

Algemeen rapportcijfer woonomgeving **8.1**

Rapportcijfer woonomgeving buiten bebouwde kom **8.5**

Rapportcijfer woonomgeving binnen bebouwde kom **8.0**

## Veiligheid



### Voel je je veilig in de omgeving waarin je woont?

93% voelt zich altijd of meestal wel veilig

13% uit stadscentra voelt zich soms wel, soms niet veilig

### Ik ervaar overlast van buurtbewoners

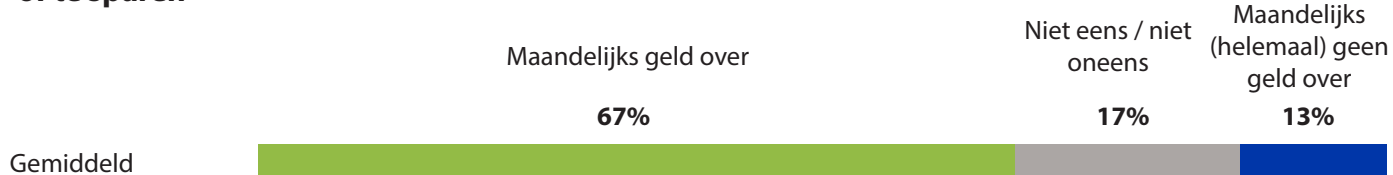
82% heeft geen tot weinig overlast van buurtbewoners

93% uit buurtschappen heeft geen tot weinig overlast van buurtbewoners

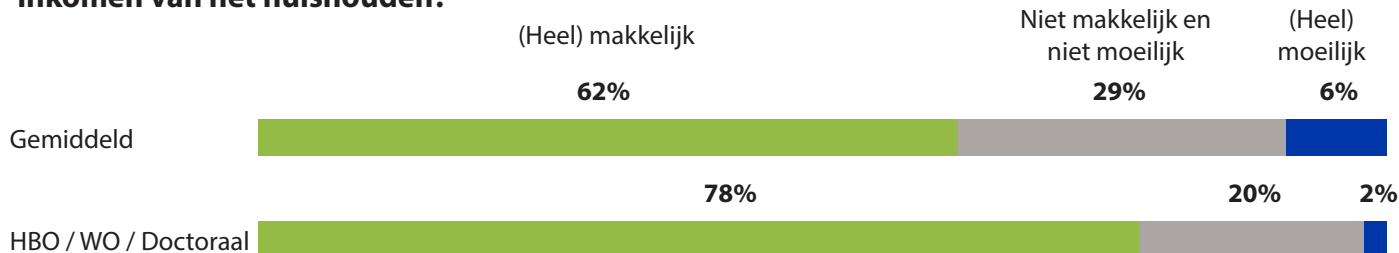
## Materiële welvaart



### Ik houd maandelijks geld over om naar wens te besteden of te sparen



### Hoe makkelijk kun je rondkomen van het totale inkomen van het huishouden?



## Samenleving



### De meeste mensen zijn te vertrouwen

72% heeft vertrouwen in de meeste mensen



### Ik heb vertrouwen in de overheid (rijk, provincie, gemeente, politie en rechters)

35% heeft weinig / geen vertrouwen in de overheid



28% van de hoger opgeleiden heeft weinig / geen vertrouwen in de overheid



## Arbeid en vrije tijd



### Welk rapportcijfer geef jij jouw huidige werk?



Algemeen rapportcijfer huidig werk 7.8

### Ik heb een goede balans tussen werk en privé

72% heeft een goede werk-privé balans



51% van degenen die moeilijk kunnen rondkomen heeft een goede werk-privé balans



## Milieu

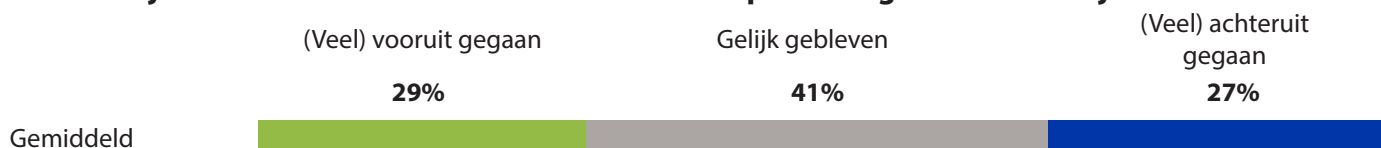


### Ik ben tevredenheid over hoe schoon de woonomgeving is waarin ik woon

72% is tevreden over hoe schoon de woonomgeving is



### Wat vind je van de kwaliteit van natuur en landschap in de regio de laatste 5 jaar?



## Geluk en brede welvaart thema's

In welke mate hebben de onderdelen van de thema's samenhang met het gevoel van geluk?



Beperkte samenhang met geluk | Momenteel al hoog scorend

**Veilig voelen**

**Overlast buurtbewoners**

**Gezond leven**

**De hoeveelheid vrije tijd**



Sterke samenhang met geluk | Momenteel al hoog scorend

**Woning**

**Woonomgeving**

**Werk**

**Geld sparen**

**Vertrouwen in mensen**

**Schone woonomgeving**

**Vertrouwen in de overheid**

**Ontwikkeling natuur en landschap**

Beperkte samenhang met geluk | Momenteel laag scorend




**Rondkomen**

**Balans werk-privé**

**Gezondheid algemeen**

Sterke samenhang met geluk | Momenteel (nog) laag scorend



## Stellingen over de Achterhoek



### Ik ben tevreden over de reistijd naar mijn werk

74% is (helemaal) tevreden over de reistijd



### Er is voldoende werkgelegenheid in de regio voor mij

45% vindt dat er voldoende werkgelegenheid is



### In mijn buurt zijn voldoende voorzieningen om mijn vrije tijd in te vullen

73% vindt dat er voldoende voorzieningen zijn



### In mijn omgeving zijn voldoende kansen om mijzelf te ontwikkelen

55% vindt dat er voldoende kansen zijn



### Als ik hulp nodig heb kan ik rekenen op de mensen om me heen

85% kan rekenen op hulp uit de omgeving



### Ik heb vrienden en/ of familie waarbij ik terecht kan met persoonlijke vragen

87% kan bij vrienden of familie terecht



### Ik voel me verbonden met de mensen om me heen

74% voelt zich verbonden met de omgeving



### Heb je de wens (gehad) om over de Duitse grens te wonen?

15% heeft de woonwens (gehad)



### Ervaar je belemmeringen om over Duitse grens te wonen?

63% ervaart belemmeringen



### Vind je het belangrijk dat kinderen in hun schooltijd in aanraking komen met de Duitse taal?

78% vindt dit belangrijk



### Heb je de wens (gehad) om over de Duitse grens te werken?

11% heeft de werkwens (gehad)



### Ervaar je belemmeringen om over Duitse grens te werken?

66% ervaart belemmeringen



## Wat gebeurt er met de resultaten?

De resultaten zullen door 8RHK ambassadeurs en de provincie Gelderland meegenomen worden bij het monitoren en ontwikkelen van activiteiten en projecten.